



ФЕДЕРАЛЬНАЯ СЛУЖБА
ГОСУДАРСТВЕННОЙ СТАТИСТИКИ

ОБ ИЗМЕНЕНИИ ПОТРЕБИТЕЛЬСКИХ ЦЕН И ТАРИФОВ В ТЮМЕНСКОЙ ОБЛАСТИ



за август 2023 года



Об изменении потребительских цен и тарифов в
Тюменской области (кроме Ханты-Мансийского
автономного округа – Югры и Ямало-Ненецкого
автономного округа)

за август 2023 года

- 01 ИНДЕКСЫ ПОТРЕБИТЕЛЬСКИХ ЦЕН
- 02 ИНДЕКСЫ ЦЕН НА ОТДЕЛЬНЫЕ ГРУППЫ
И ВИДЫ ПРОДОВОЛЬСТВЕННЫХ ТОВАРОВ
- 03 ИНДЕКСЫ ЦЕН НА ОТДЕЛЬНЫЕ ГРУППЫ
НЕПРОДОВОЛЬСТВЕННЫХ ТОВАРОВ
- 04 ИНДЕКС ЦЕН НА ОТДЕЛЬНЫЕ МЕДИКАМЕНТЫ
ЖИЗНЕННО НЕОБХОДИМЫЕ
И ВАЖНЕЙШИЕ ЛЕКАРСТВЕННЫЕ ПРЕПАРАТЫ
- 05 ИНДЕКС ЦЕН НА ОТДЕЛЬНЫЕ МЕДИКАМЕНТЫ,
КРОМЕ ЖИЗНЕННО НЕОБХОДИМЫХ
И ВАЖНЕЙШИХ ЛЕКАРСТВЕННЫХ ПРЕПАРАТОВ
- 06 ИНДЕКСЫ ТАРИФОВ НА УСЛУГИ
- 07 ИНДЕКСЫ ЦЕН НА ТОПЛИВО МОТОРНОЕ



ИНДЕКСЫ ПОТРЕБИТЕЛЬСКИХ ЦЕН

В % К ПРЕДЫДУЩЕМУ МЕСЯЦУ

Август 2023 г.
к июлю 2023 г., %



99,8

Индекс потребительских цен



98,8

Продовольственные товары



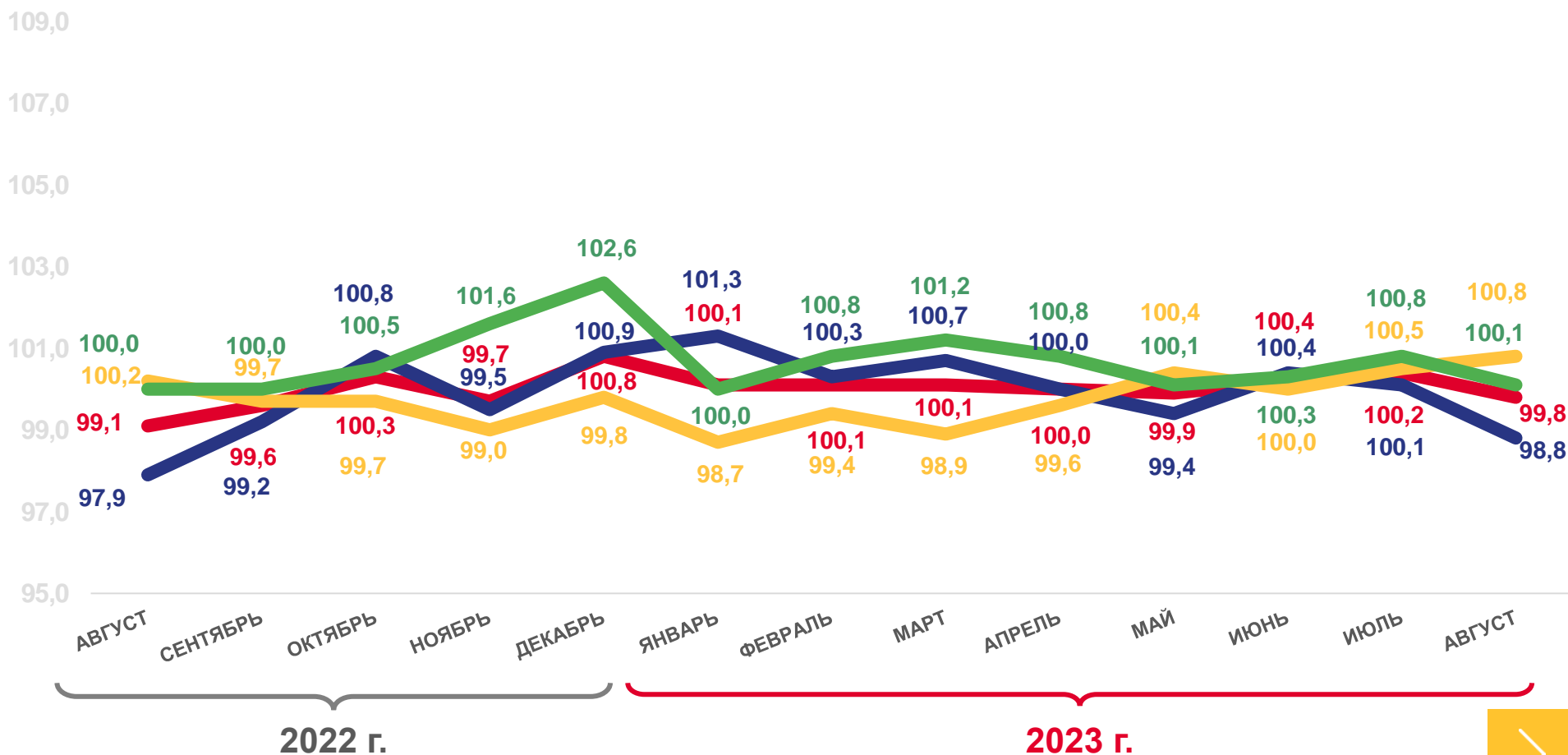
100,8

Непродовольственные товары



100,1

Услуги



Индекс потребительских цен
 Непродовольственные товары

Продовольственные товары
 Услуги





ИНДЕКСЫ ПОТРЕБИТЕЛЬСКИХ ЦЕН

В % К ДЕКАБРЮ ПРЕДЫДУЩЕГО ГОДА

Август 2023 г.
к декабрю 2022 г., %



100,6

Индекс потребительских цен



101,0

Продовольственные товары



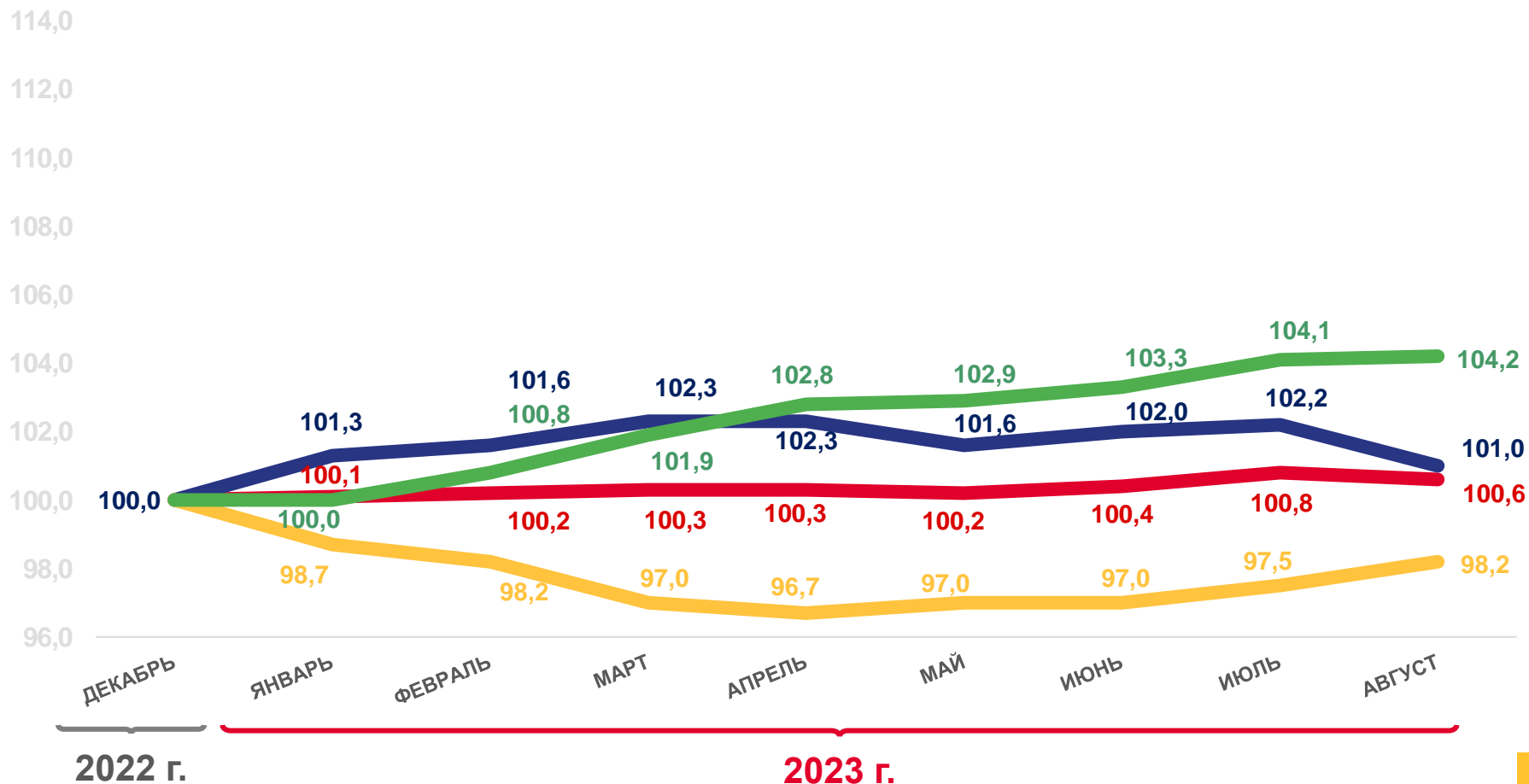
98,2

Непродовольственные товары



104,2

Услуги



Индекс потребительских цен
 Непродовольственные товары

Продовольственные товары
 Услуги





ИНДЕКСЫ ПОТРЕБИТЕЛЬСКИХ ЦЕН

В % К СООТВЕТСТВУЮЩЕМУ МЕСЯЦУ ПРЕДЫДУЩЕГО ГОДА

Август 2023 г.
к августу 2022 г., %



101,1

Индекс потребительских цен



101,4

Продовольственные товары



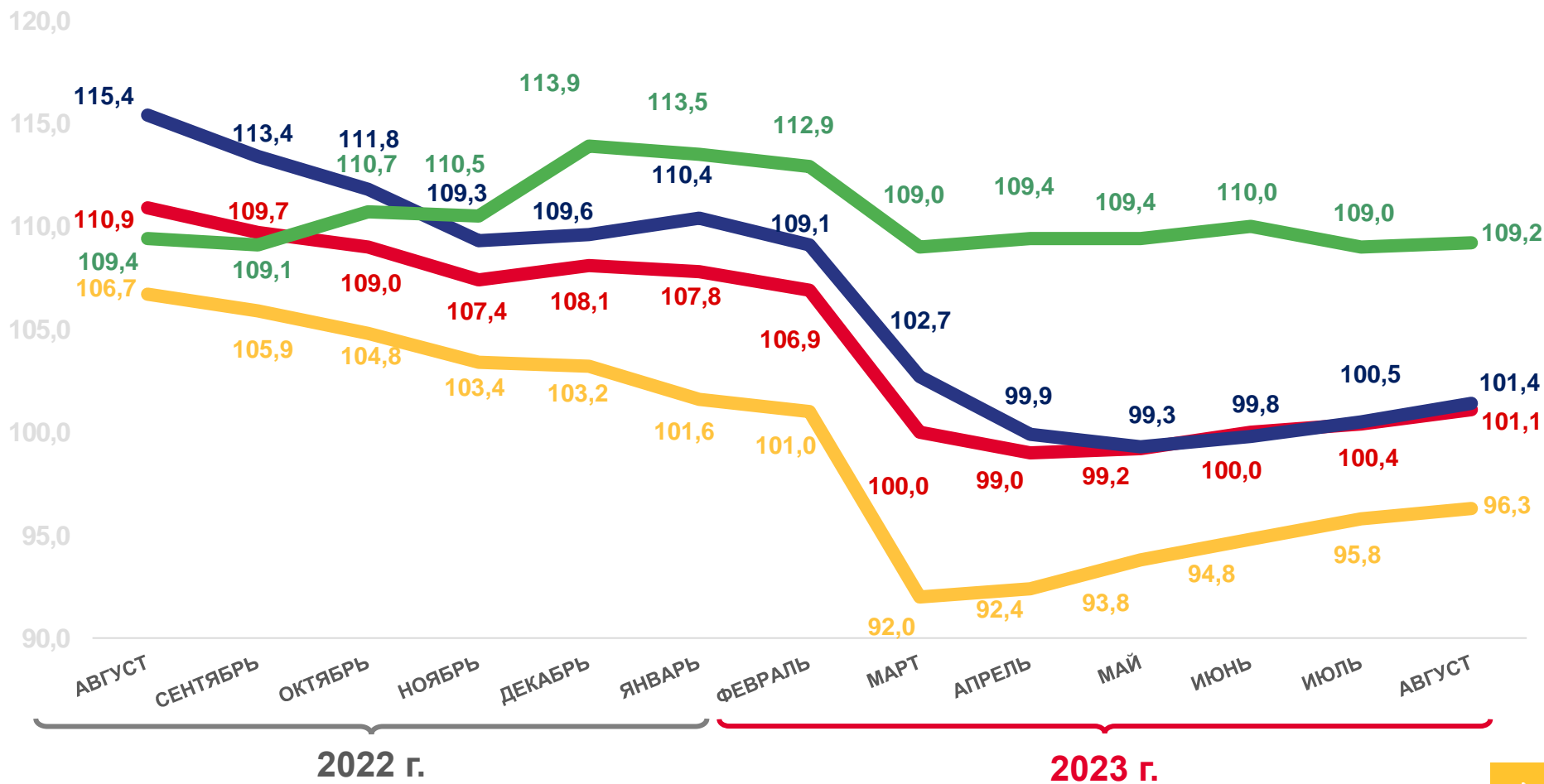
96,3

Непродовольственные товары



109,2

Услуги



Индекс потребительских цен
 Непродовольственные товары

Продовольственные товары
 Услуги





ИНДЕКС ПОТРЕБИТЕЛЬСКИХ ЦЕН НА ВСЕ ТОВАРЫ И УСЛУГИ

АВГУСТ 2023 Г. В % К ДЕКАБРЮ 2022 Г.





ИНДЕКСЫ ПОТРЕБИТЕЛЬСКИХ ЦЕН

АВГУСТ 2023 Г. В % К ДЕКАБРЮ 2022 Г.



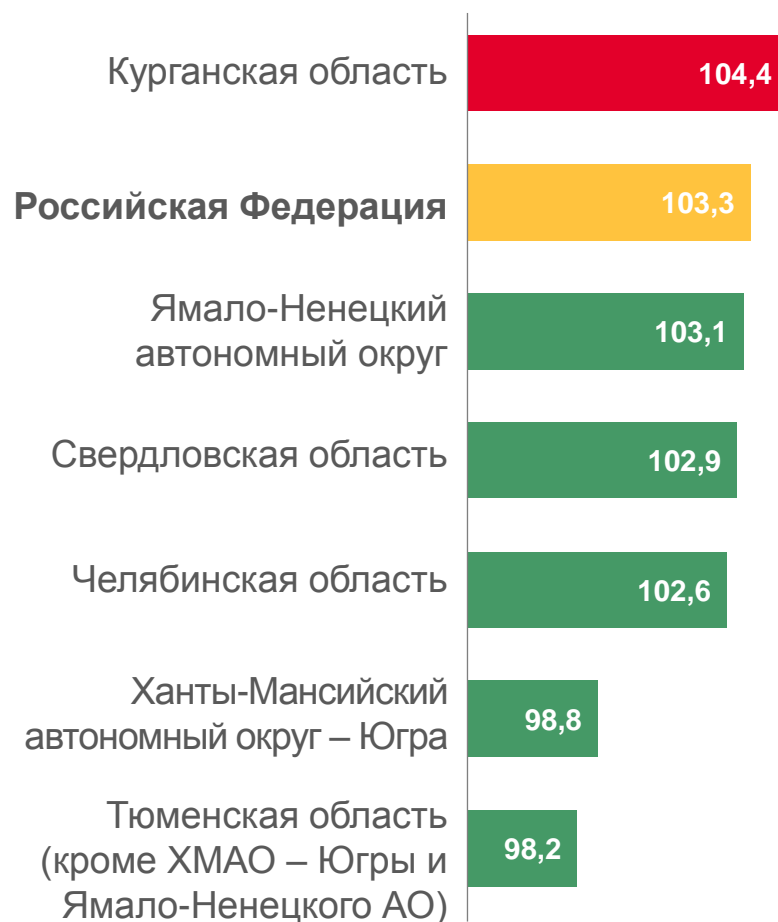
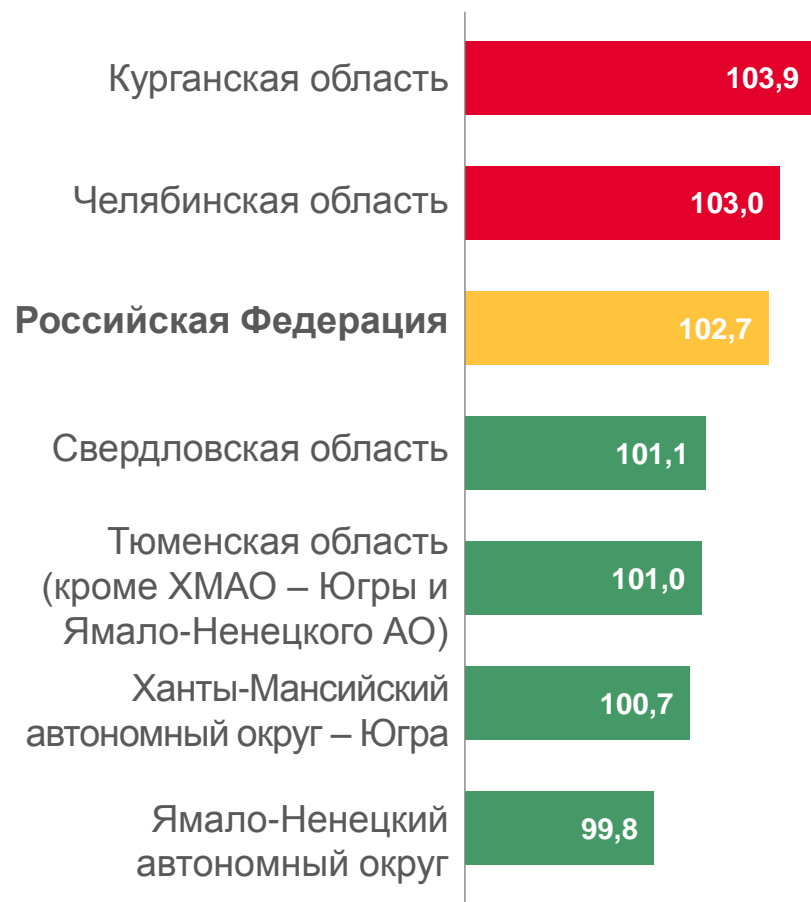
ИНДЕКСЫ ЦЕН НА ПРОДОВОЛЬСТВЕННЫЕ ТОВАРЫ



ИНДЕКСЫ ЦЕН НА НЕПРОДОВОЛЬСТВЕННЫЕ ТОВАРЫ



ИНДЕКСЫ ЦЕН НА УСЛУГИ





ИНДЕКСЫ ЦЕН НА ОТДЕЛЬНЫЕ ГРУППЫ И ВИДЫ ПРОДОВОЛЬСТВЕННЫХ ТОВАРОВ

В % К ДЕКАБРЮ ПРЕДЫДУЩЕГО ГОДА

Август 2023 г.
к декабрю 2022 г., %



101,0

Продовольственные товары



122,4

Сахар-песок



108,6

Мясо и птица



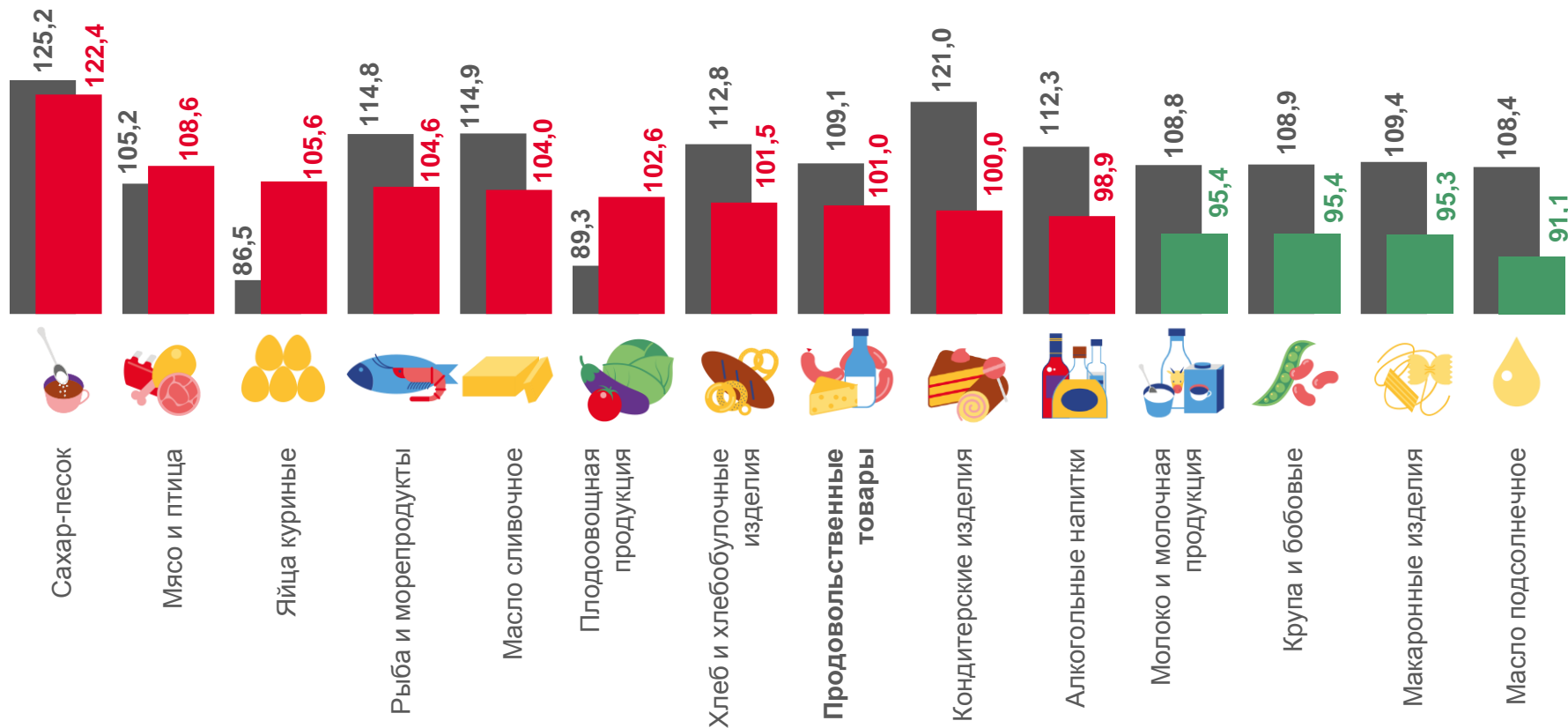
95,3

Макаронные изделия



91,1

Масло подсолнечное



■ Август 2022 г. к декабрю 2021 г.

■ Август 2023 г. к декабрю 2022 г.



ИНДЕКСЫ ЦЕН НА ОТДЕЛЬНЫЕ ГРУППЫ НЕПРОДОВОЛЬСТВЕННЫХ ТОВАРОВ

В % К ДЕКАБРЮ ПРЕДЫДУЩЕГО ГОДА

Август 2023 г.
к декабрю 2022 г., %



98,2

Непродовольственные товары



105,7

Табачные изделия



104,8

Строительные материалы



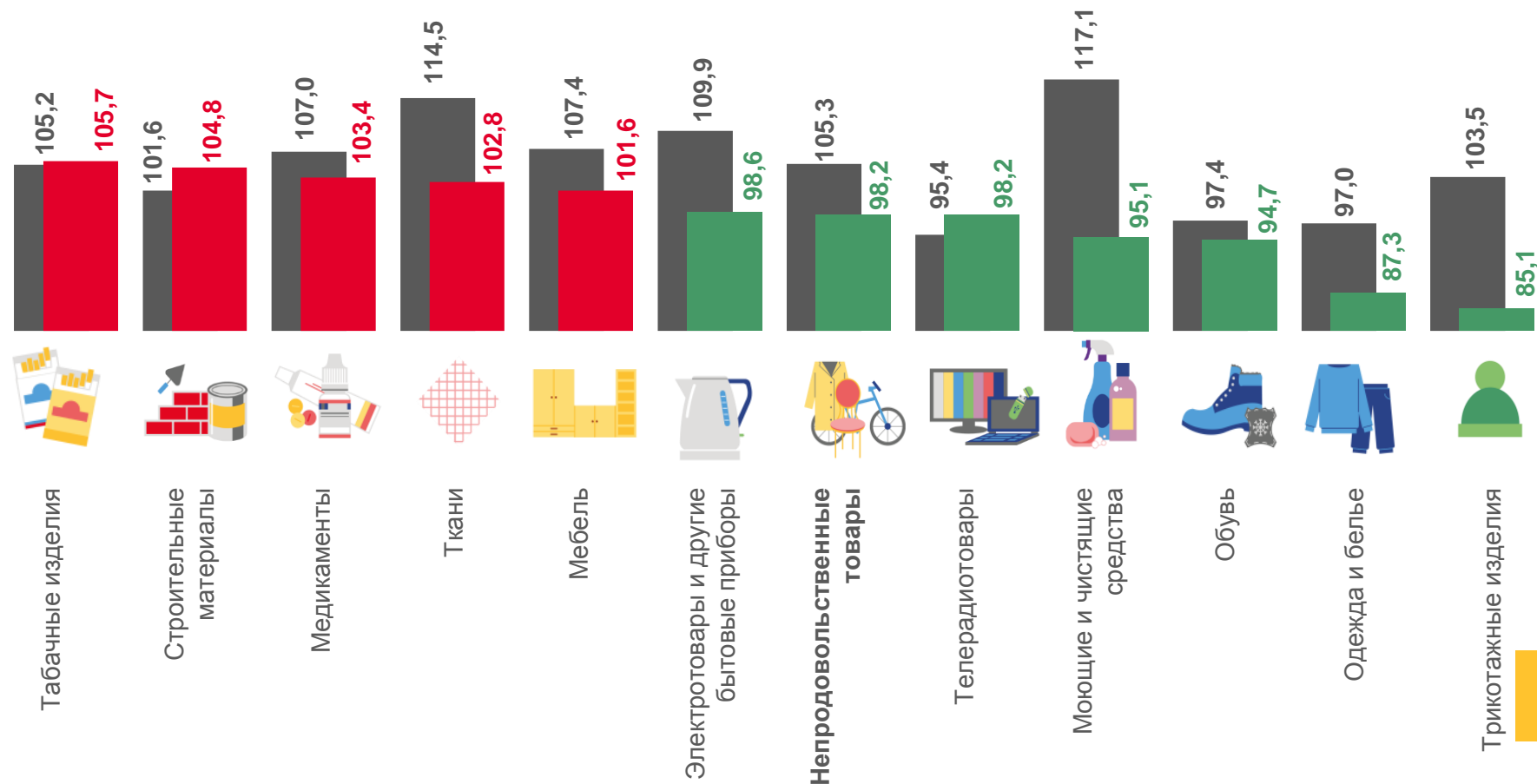
87,3

Одежда и белье



85,1

Трикотажные изделия



■ Август 2022 г. к декабрю 2021 г.

■ Август 2023 г. к декабрю 2022 г.



ИНДЕКС ЦЕН НА ОТДЕЛЬНЫЕ МЕДИКАМЕНТЫ, ЖИЗНЕННО НЕОБХОДИМЫЕ И ВАЖНЕЙШИЕ ЛЕКАРСТВЕННЫЕ ПРЕПАРАТЫ

В % К ДЕКАБРЮ ПРЕДЫДУЩЕГО ГОДА

Август 2023 г.
к декабрю 2022 г., %



103,4

Медикаменты, жизненно необходимые и важнейшие лекарственные препараты



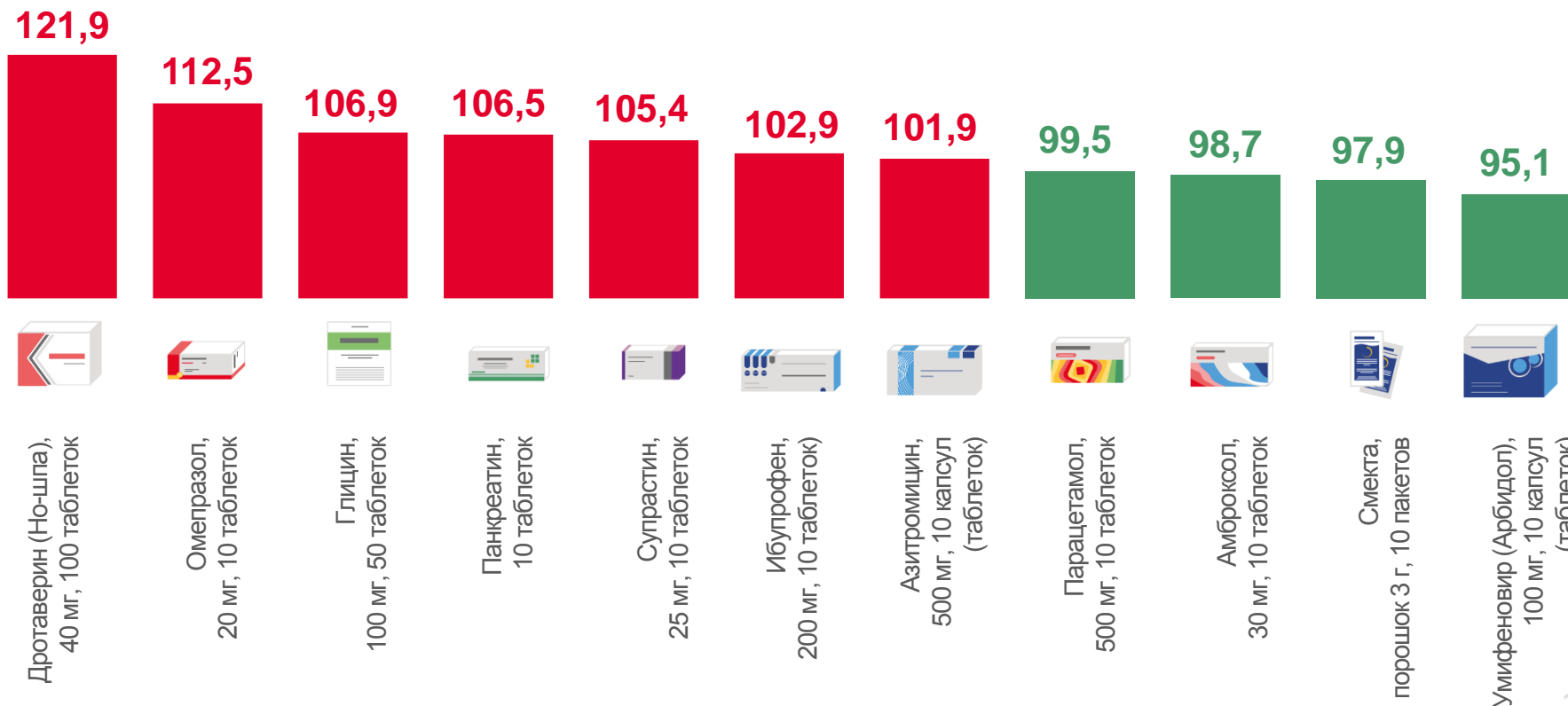
121,9

Дротаверин (Но-шпа),
40 мг, 100 таблеток



95,1

Умифеновир (Арбидол), 100 мг, 10 капсул (таблеток)





ИНДЕКС ЦЕН НА ОТДЕЛЬНЫЕ МЕДИКАМЕНТЫ, КРОМЕ ЖИЗНЕННО НЕОБХОДИМЫХ И ВАЖНЕЙШИХ ЛЕКАРСТВЕННЫХ ПРЕПАРАТОВ

В % К ДЕКАБРЮ ПРЕДЫДУЩЕГО ГОДА

Август 2023 г.
к декабрю 2022 г., %



103,4

Медикаменты, кроме жизненно необходимых и важнейших лекарственных препаратов



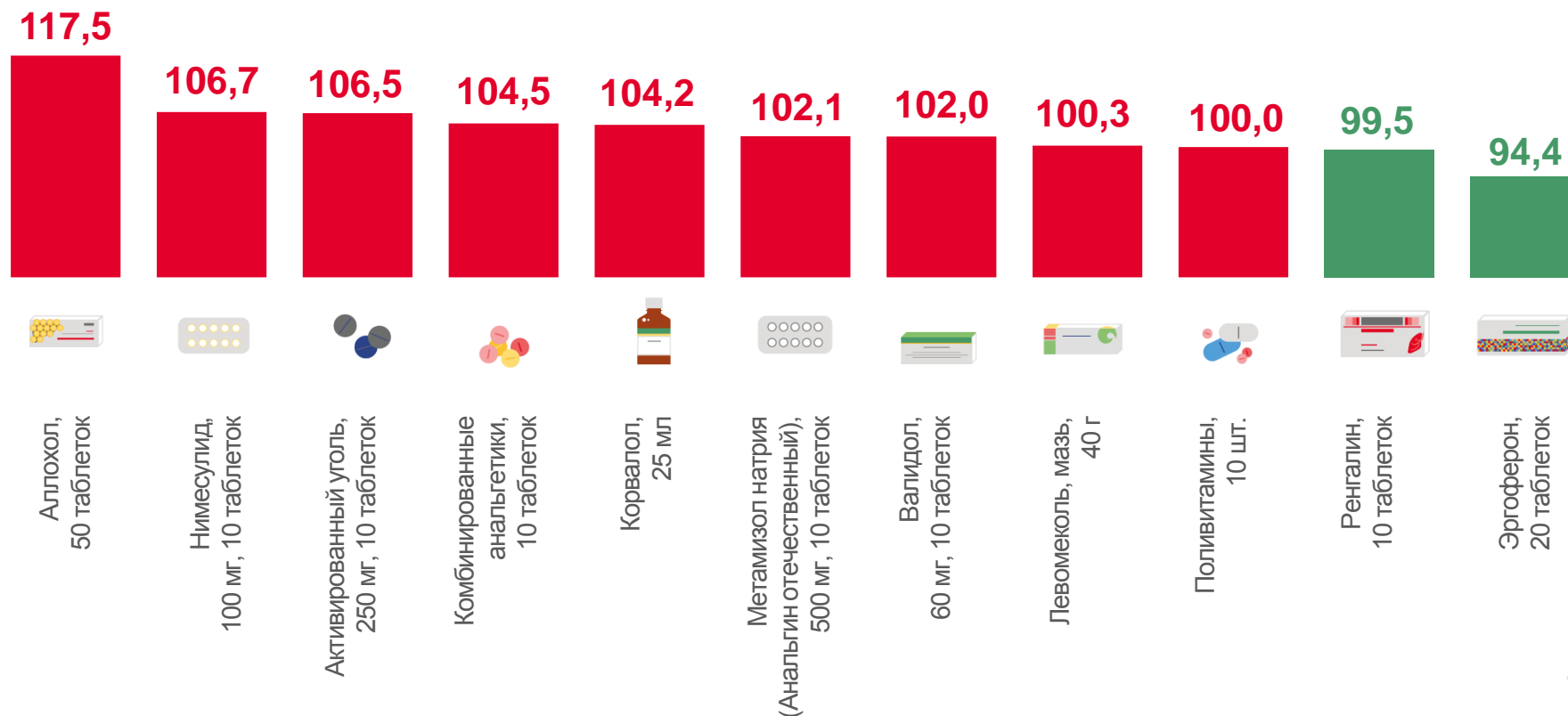
117,5

Аллохол,
50 таблеток



94,4

Эргоферон,
20 таблеток





ИНДЕКСЫ ТАРИФОВ НА УСЛУГИ

В % К ДЕКАБРЮ ПРЕДЫДУЩЕГО ГОДА

Август 2023 г.
к декабрю 2022 г., %



Услуги

104,2



Зарубежного туризма

145,5



Банков

109,4



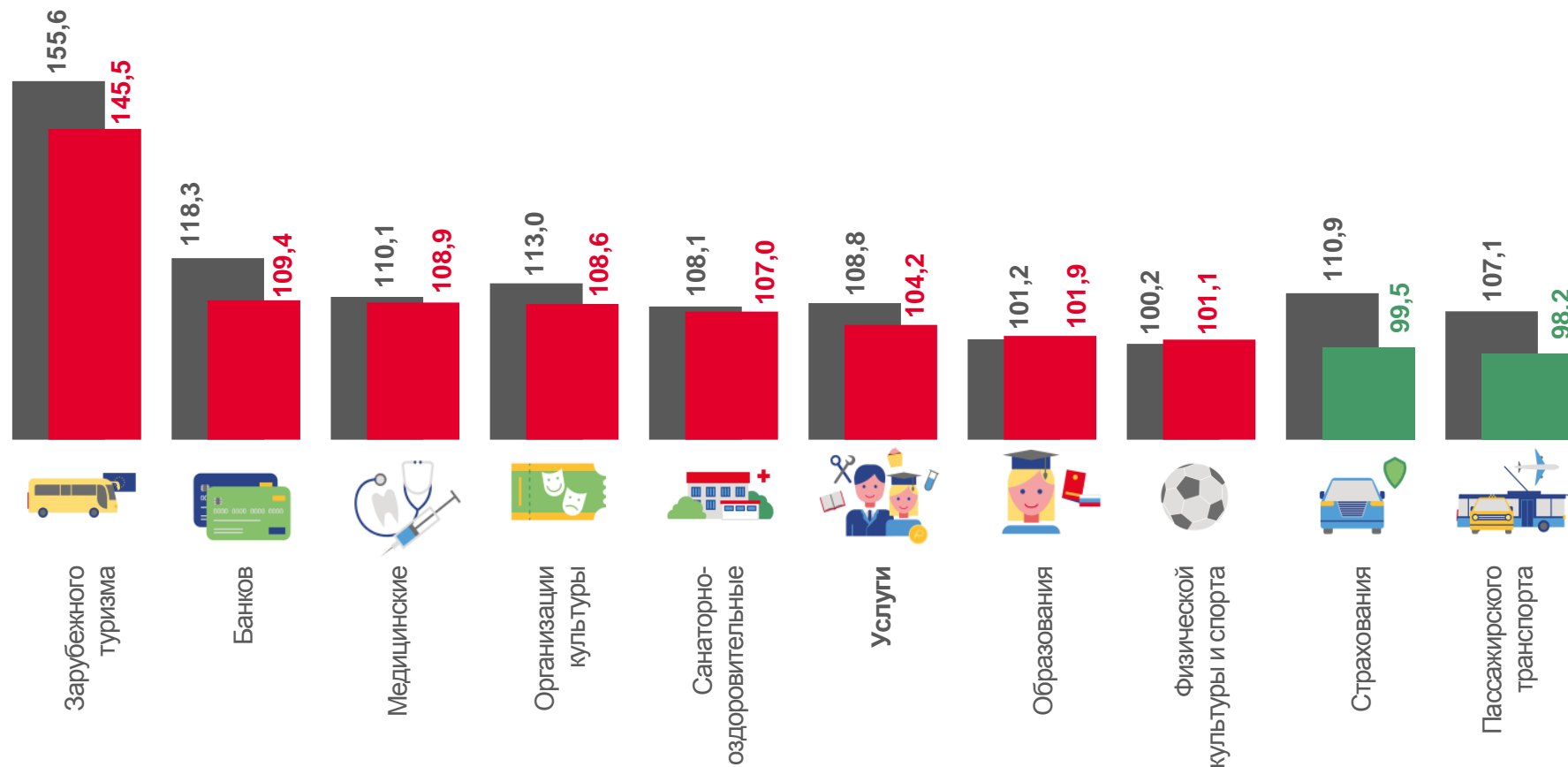
Страхования

99,5



Пассажирского транспорта

98,2





ИНДЕКСЫ ЦЕН НА ТОПЛИВО МОТОРНОЕ

В % К ДЕКАБРЮ ПРЕДЫДУЩЕГО ГОДА

Август 2023 г.
к декабрю 2022 г., %



107,8

Топливо моторное



107,8

Бензин автомобильный

